

SECTOR PARAESTATAL

Cuenta Pública 2018
Fideicomiso de la Ciudad Industrial de Xicoténcatl
Gasto por Categoría Programática
Del 1 de enero al 31 de diciembre 2018

Concepto	Egresos					Subejercicio 6 = (3 - 4)
	Aprobado	Ampliaciones/ (Reducciones)	Modificado	Devengado	Pagado	
	1	2	3 = (1 + 2)	4	5	
Programas						
Subsidios: Sector Social y Privado o Entidades Federativas y Municipios	0	0	0	0	0	0
Sujetos a Reglas de Operación			0			0
Otros Subsidios			0			0
Desempeño de las Funciones	41,217,879	1,737,393	42,955,272	26,879,864	19,942,704	16,075,408
Prestación de Servicios Públicos	41,217,879	1,737,393	42,955,272	26,879,864	19,942,704	16,075,408
Provisión de Bienes Públicos			0			0
Planeación, seguimiento y evaluación de políticas públicas			0			0
Promoción y fomento			0			0
Regulación y supervisión			0			0
Funciones de las Fuerzas Armadas (Únicamente Gobierno Federal)			0			0
Específicos			0			0
Proyectos de Inversión			0			0
Administrativos y de Apoyo	0	0	0	0	0	0
Apoyo al proceso presupuestario y para mejorar la eficiencia institucional			0			0
Apoyo a la función pública y al mejoramiento de la gestión			0			0
Operaciones ajenas			0			0
Compromisos	0	0	0	0	0	0
Obligaciones de cumplimiento de resolución jurisdiccional			0			0
Desastres Naturales			0			0
Obligaciones	0	0	0	0	0	0
Pensiones y jubilaciones			0			0
Aportaciones a la seguridad social			0			0
Aportaciones a fondos de estabilización			0			0
Aportaciones a fondos de inversión y reestructura de pensiones			0			0
Programas de Gasto Federalizado (Gobierno Federal)	0	0	0	0	0	0
Gasto Federalizado			0			0
Participaciones a entidades federativas y municipios			0			0
Costo financiero, deuda o apoyos a deudores y ahorradores de la banca			0			0
Adeudos de ejercicios fiscales anteriores			0			0
Total del Gasto	41,217,879	1,737,393	42,955,272	26,879,864	19,942,704	16,075,408

Programas y Proyectos de Inversión

Programas y Proyectos de Inversión Del 1 de enero al 31 de diciembre 2018			
Nombre del proyecto	Municipio	Descripción	Monto asignado
Proyecto Ejecutivo	Tetla de la Solidaridad	Proyecto Ejecutivo para la calle de acceso a lotes industriales vendidos a las empresas Construcciones MS y Kromberg & Schubert ubicados en Ciudad Industrial Xicotécatl I Tetla.	350,000.00
Calle de Acceso a Lotes en CIX I	Tetla de la Solidaridad	Calle de acceso a lotes industriales vendidos a las empresas Construcciones MS y Kromberg & Schubert ubicados en Ciudad Industrial Xicotécatl I Tetla. (En proceso	16,000,000.00
Total			\$16,350,000.00

Indicadores de Resultados 2018



GOBIERNO DEL ESTADO DE TLAXCALA
SECRETARÍA DE PLANEACIÓN Y FINANZAS
REPORTE DE VARIABLE



ESTRUCTURA PROGRAMÁTICA

DEPENDENCIA: 30-FIDEICOMISO DE LA CIUDAD INDUSTRIAL DE XICOHTENCATL **TIPO DE INDICADOR:** ESTRATÉGICO
PROYECTO: 50-FORTALECIMIENTO DE LAS TRES CIUDADES INDUSTRIALES PARA UNA MAYOR COMPETITIVIDAD EMPRESARIAL **DIMENSIÓN QUE ATIENDE:** EFICACIA
OBJETIVOS: 304-CONTRIBUIR AL CRECIMIENTO ECONÓMICO Y LA INVERSIÓN EN EL ESTADO DE TLAXCALA MEDIANTE LA INSTALACIÓN DE NUEVAS EMPRESAS EN LAS CIUDADES INDUSTRIALES. **UNIDAD DE MEDIDA:** VARIACIÓN
INDICADOR: 345-TASA DE CRECIMIENTO DE LA ACTIVIDAD ECONÓMICA EN EL ESTADO DE TLAXCALA
MEDIO DE VERIFICACIÓN: ESTADÍSTICAS INEGI SISTEMA DE CUENTAS NACIONALES DE MÉXICO
VARIABLE: INDICADOR DE LA ACTIVIDAD ECONOMICA ESTATAL

	ENE	FEB	MAR	ABR	MAY	JUN	JUL	AGO	SEP	OCT	NOV	DIC
PROGRAMADO	0.00	0.00	0.00	0.00	0.00	0.00	0.00	0.00	0.00	0.00	0.00	3.10
ALCANZADO	0.00	0.00	0.00	0.00	0.00	0.00	0.00	0.00	0.00	0.00	0.00	3.10
% DE AVANCE	0.00	0.00	0.00	0.00	0.00	0.00	0.00	0.00	0.00	0.00	0.00	100.00

ELABORÓ	RESPONSABLE DEL PROYECTO	AUTORIZÓ
C.P. ANAI HERNÁNDEZ SÁNCHEZ JEFE DE DEPARTAMENTO ADMINISTRATIVO	ING. BERNARDO SEGURA SÁNCHEZ GERENTE GENERAL	ING. BERNARDO SEGURA SÁNCHEZ GERENTE GENERAL



GOBIERNO DEL ESTADO DE TLAXCALA
SECRETARÍA DE PLANEACIÓN Y FINANZAS
FICHA DE AVANCE DE INDICADOR



ESTRUCTURA ADMINISTRATIVA Y PROGRAMÁTICA

DEPENDENCIA:	30. FIDEICOMISO DE LA CIUDAD INDUSTRIAL DE XICOHTENCATL	TIPO DE INDICADOR:	ESTRATÉGICO
PROYECTO:	50 / 1E. FORTALECIMIENTO DE LAS TRES CIUDADES INDUSTRIALES PARA UNA MAYOR COMPETITIVIDAD EMPRESARIAL	DIMENSIÓN QUE ATIENDE:	EFICACIA
OBJETIVO:	304. CONTRIBUIR AL CRECIMIENTO ECONÓMICO Y LA INVERSIÓN EN EL ESTADO DE TLAXCALA MEDIANTE LA INSTALACIÓN DE NUEVAS EMPRESAS EN LAS CIUDADES INDUSTRIALES.	FRECUENCIA DEL INDICADOR:	ANUAL
INDICADOR:	345. TASA DE CRECIMIENTO DE LA ACTIVIDAD ECONÓMICA EN EL ESTADO DE TLAXCALA	UNIDAD DE MEDIDA:	VARIACIÓN

MÉTODO DE CÁLCULO

INDICADOR DE LA ACTIVIDAD ECONOMICA ESTATAL

ESTRUCTURA DEL INDICADOR

TIPO	ELEMENTO	DESCRIPCIÓN	VALOR	UNIDAD DE MEDIDA
VARIABLE	IAEE	INDICADOR DE LA ACTIVIDAD ECONOMICA ESTATAL	3.10	VARIACIÓN

	ENE	FEB	MAR	ABR	MAY	JUN	JUL	AGO	SEP	OCT	NOV	DIC
PROGRAMADO	0.00	0.00	0.00	0.00	0.00	0.00	0.00	0.00	0.00	0.00	0.00	3.10
EVALUADO	0.00	0.00	0.00	0.00	0.00	0.00	0.00	0.00	0.00	0.00	0.00	3.10



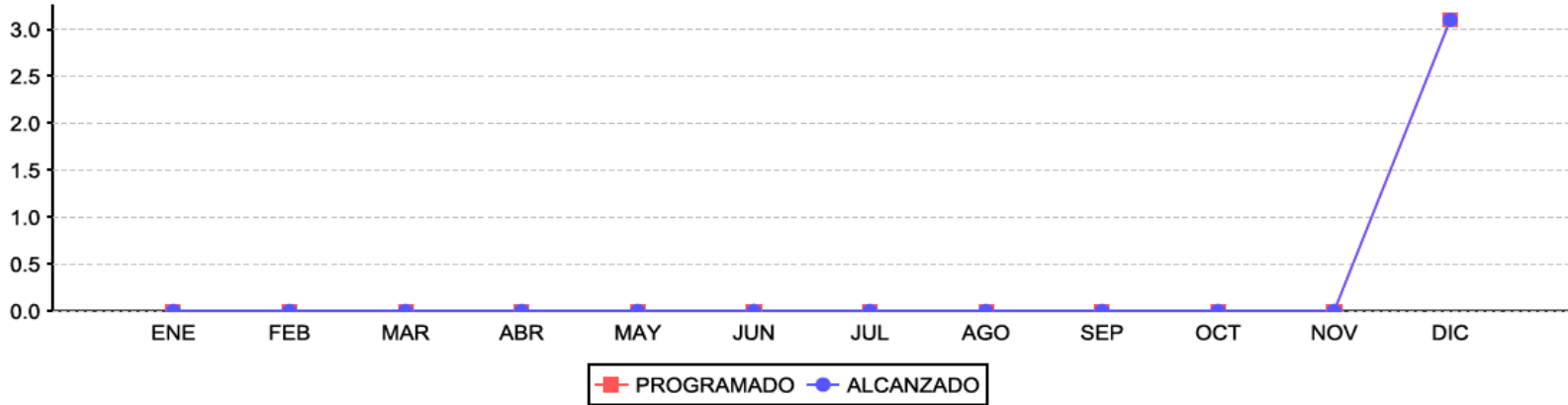
GOBIERNO DEL ESTADO DE TLAXCALA
SECRETARÍA DE PLANEACIÓN Y FINANZAS
FICHA DE AVANCE DE INDICADOR



ESTRUCTURA ADMINISTRATIVA Y PROGRAMÁTICA

DEPENDENCIA: 30. FIDEICOMISO DE LA CIUDAD INDUSTRIAL DE XICOHTENCATL TIPO DE INDICADOR: ESTRATÉGICO
 PROYECTO: 50 / 1E. FORTALECIMIENTO DE LAS TRES CIUDADES INDUSTRIALES PARA UNA MAYOR COMPETITIVIDAD EMPRESARIAL DIMENSIÓN QUE ATIENDE: EFICACIA

COMPORTAMIENTO DEL INDICADOR



ELABORÓ	RESPONSABLE DEL PROYECTO	AUTORIZÓ
C.P. ANAI HERNÁNDEZ SÁNCHEZ JEFE DE DEPARTAMENTO ADMINISTRATIVO	ING. BERNARDO SEGURA SÁNCHEZ GERENTE GENERAL	ING. BERNARDO SEGURA SÁNCHEZ GERENTE GENERAL



GOBIERNO DEL ESTADO DE TLAXCALA
SECRETARÍA DE PLANEACIÓN Y FINANZAS
REPORTE DE VARIABLE



ESTRUCTURA PROGRAMÁTICA

DEPENDENCIA: 30-FIDEICOMISO DE LA CIUDAD INDUSTRIAL DE XICOHTENCATL **TIPO DE INDICADOR:** ESTRATÉGICO

PROYECTO: 50-FORTALECIMIENTO DE LAS TRES CIUDADES INDUSTRIALES PARA UNA MAYOR COMPETITIVIDAD EMPRESARIAL **DIMENSIÓN QUE ATIENDE:** EFICACIA

OBJETIVOS: 305-LAS EMPRESAS INSTALADAS EN LAS CIUDADES INDUSTRIALES QUE ADMINISTRA EL FIDEICOMISO DE LA CIUDAD INDUSTRIAL DE XICOHTENCATL EN EL ESTADO DE TLAXCALA. **UNIDAD DE MEDIDA:** PORCENTAJE

INDICADOR: 237-PORCENTAJE DE NUEVAS EMPRESAS INSTALADAS

MEDIO DE VERIFICACIÓN: WWW.FIDECIX.COM/REPORTE DE EMPRESAS INSTALADAS DEL FIDECIX

VARIABLE: NÚMERO DE NUEVAS EMPRESAS INSTALADAS EN LAS CIUDADES INDUSTRIALES

	ENE	FEB	MAR	ABR	MAY	JUN	JUL	AGO	SEP	OCT	NOV	DIC
PROGRAMADO	0.00	0.00	0.00	0.00	0.00	0.00	0.00	0.00	0.00	0.00	0.00	3.00
ALCANZADO	0.00	0.00	0.00	0.00	0.00	0.00	0.00	0.00	0.00	0.00	0.00	3.00
% DE AVANCE	0.00	0.00	0.00	0.00	0.00	0.00	0.00	0.00	0.00	0.00	0.00	100.00

ELABORÓ	RESPONSABLE DEL PROYECTO	AUTORIZÓ
C.P. ANAI HERNÁNDEZ SÁNCHEZ JEFE DE DEPARTAMENTO ADMINISTRATIVO	ING. BERNARDO SEGURA SÁNCHEZ GERENTE GENERAL	ING. BERNARDO SEGURA SÁNCHEZ GERENTE GENERAL



GOBIERNO DEL ESTADO DE TLAXCALA
SECRETARÍA DE PLANEACIÓN Y FINANZAS
FICHA DE AVANCE DE INDICADOR



ESTRUCTURA ADMINISTRATIVA Y PROGRAMÁTICA

DEPENDENCIA:	30. FIDEICOMISO DE LA CIUDAD INDUSTRIAL DE XICOHTENCATL	TIPO DE INDICADOR:	ESTRATÉGICO
PROYECTO:	50 / 1E. FORTALECIMIENTO DE LAS TRES CIUDADES INDUSTRIALES PARA UNA MAYOR COMPETITIVIDAD EMPRESARIAL	DIMENSIÓN QUE ATIENDE:	EFICACIA
OBJETIVO:	305. LAS EMPRESAS INSTALADAS EN LAS CIUDADES INDUSTRIALES QUE ADMINISTRA EL FIDEICOMISO DE LA CIUDAD INDUSTRIAL DE XICOHTENCATL EN EL ESTADO DE TLAXCALA.	FRECUENCIA DEL INDICADOR:	ANUAL
INDICADOR:	237. PORCENTAJE DE NUEVAS EMPRESAS INSTALADAS	UNIDAD DE MEDIDA:	PORCENTAJE

MÉTODO DE CÁLCULO

(NÚMERO DE NUEVAS EMPRESAS INSTALADAS EN LAS CIUDADES INDUSTRIALES/NÚMERO DE EMPRESAS PROGRAMADAS PARA INSTALARSE EN LAS CIUDADES INDUSTRIALES)*100

ESTRUCTURA DEL INDICADOR

TIPO	ELEMENTO	DESCRIPCIÓN	VALOR	UNIDAD DE MEDIDA
VARIABLE	NNEICI	NÚMERO DE NUEVAS EMPRESAS INSTALADAS EN LAS CIUDADES INDUSTRIALES	3.00	EMPRESA
CONSTANTE	NEPICI	NÚMERO DE EMPRESAS PROGRAMADAS PARA INSTALARSE EN LAS CIUDADES INDUSTRIALES	3.00	EMPRESA

	ENE	FEB	MAR	ABR	MAY	JUN	JUL	AGO	SEP	OCT	NOV	DIC
PROGRAMADO	0.00	0.00	0.00	0.00	0.00	0.00	0.00	0.00	0.00	0.00	0.00	100.00
EVALUADO	0.00	0.00	0.00	0.00	0.00	0.00	0.00	0.00	0.00	0.00	0.00	100.00



GOBIERNO DEL ESTADO DE TLAXCALA
SECRETARÍA DE PLANEACIÓN Y FINANZAS
FICHA DE AVANCE DE INDICADOR



ESTRUCTURA ADMINISTRATIVA Y PROGRAMÁTICA

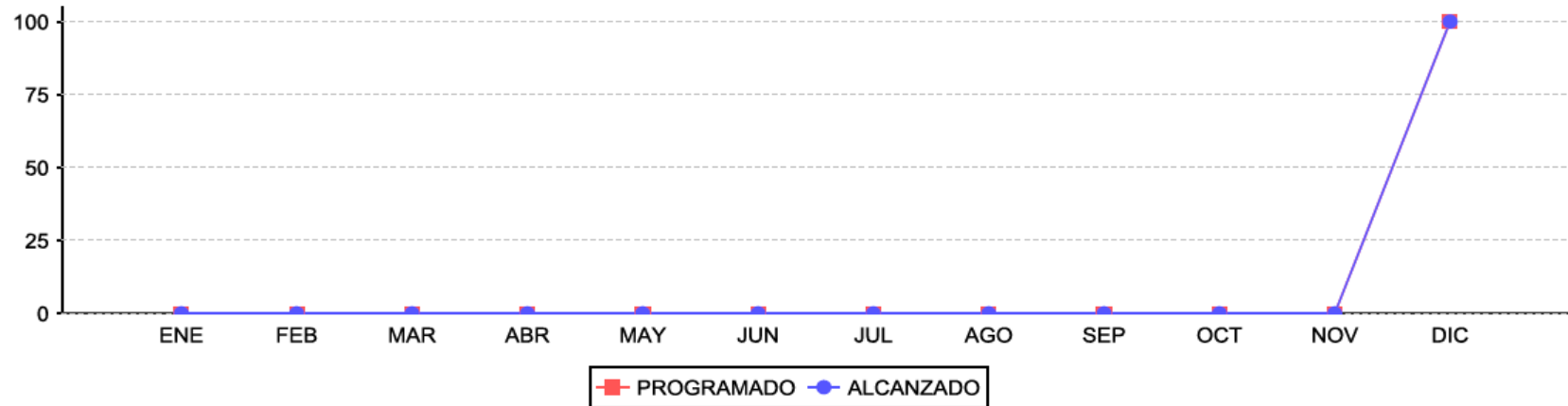
DEPENDENCIA: 30. FIDEICOMISO DE LA CIUDAD INDUSTRIAL DE XICHTENCATL

TIPO DE INDICADOR: ESTRATÉGICO

PROYECTO: 50 / 1E. FORTALECIMIENTO DE LAS TRES CIUDADES INDUSTRIALES PARA UNA MAYOR COMPETITIVIDAD EMPRESARIAL

DIMENSIÓN QUE ATIENDE: EFICACIA

COMPORTAMIENTO DEL INDICADOR



ELABORÓ	RESPONSABLE DEL PROYECTO	AUTORIZÓ
C.P. ANAI HERNÁNDEZ SÁNCHEZ JEFE DE DEPARTAMENTO ADMINISTRATIVO	ING. BERNARDO SEGURA SÁNCHEZ GERENTE GENERAL	ING. BERNARDO SEGURA SÁNCHEZ GERENTE GENERAL



GOBIERNO DEL ESTADO DE TLAXCALA
SECRETARÍA DE PLANEACIÓN Y FINANZAS
REPORTE DE VARIABLE



ESTRUCTURA PROGRAMÁTICA

DEPENDENCIA: 30-FIDEICOMISO DE LA CIUDAD INDUSTRIAL DE XICOHTENCATL **TIPO DE INDICADOR:** DE GESTIÓN

PROYECTO: 50-FORTALECIMIENTO DE LAS TRES CIUDADES INDUSTRIALES PARA UNA MAYOR COMPETITIVIDAD EMPRESARIAL **DIMENSIÓN QUE ATIENDE:** EFICACIA

OBJETIVOS: 306-TERRENOS INDUSTRIALES VENDIDOS **UNIDAD DE MEDIDA:** PORCENTAJE

INDICADOR: 311-PORCENTAJE DE TERRENOS INDUSTRIALES VENDIDOS

MEDIO DE VERIFICACIÓN: WWW.FIDECIX.COM/REPORTE DE TERRENOS VENDIDOS DEL FIDECIX

VARIABLE: NÚMERO DE TERRENOS VENDIDOS

	ENE	FEB	MAR	ABR	MAY	JUN	JUL	AGO	SEP	OCT	NOV	DIC
PROGRAMADO	0.00	0.00	0.00	0.00	0.00	0.00	0.00	0.00	0.00	0.00	0.00	2.00
ALCANZADO	0.00	0.00	0.00	0.00	0.00	0.00	0.00	0.00	0.00	0.00	0.00	3.00
% DE AVANCE	0.00	0.00	0.00	0.00	0.00	0.00	0.00	0.00	0.00	0.00	0.00	150.00

ELABORÓ	RESPONSABLE DEL PROYECTO	AUTORIZÓ
C.P. ANAI HERNÁNDEZ SÁNCHEZ JEFE DE DEPARTAMENTO ADMINISTRATIVO	ING. BERNARDO SEGURA SÁNCHEZ GERENTE GENERAL	ING. BERNARDO SEGURA SÁNCHEZ GERENTE GENERAL



GOBIERNO DEL ESTADO DE TLAXCALA
SECRETARÍA DE PLANEACIÓN Y FINANZAS
FICHA DE AVANCE DE INDICADOR



ESTRUCTURA ADMINISTRATIVA Y PROGRAMÁTICA

DEPENDENCIA: 30. FIDEICOMISO DE LA CIUDAD INDUSTRIAL DE XICOHTENCATL **TIPO DE INDICADOR:** DE GESTIÓN
PROYECTO: 50 / 1E. FORTALECIMIENTO DE LAS TRES CIUDADES INDUSTRIALES PARA UNA MAYOR COMPETITIVIDAD EMPRESARIAL **DIMENSIÓN QUE ATIENDE:** EFICACIA
OBJETIVO: 306. TERRENOS INDUSTRIALES VENDIDOS **FRECUENCIA DEL INDICADOR:** ANUAL
INDICADOR: 311. PORCENTAJE DE TERRENOS INDUSTRIALES VENDIDOS **UNIDAD DE MEDIDA:** PORCENTAJE

MÉTODO DE CÁLCULO

(NÚMERO DE TERRENOS VENDIDOS/NÚMERO DE TERRENOS PROGRAMADOS PARA VENTA)*100

ESTRUCTURA DEL INDICADOR

TIPO	ELEMENTO	DESCRIPCIÓN	VALOR	UNIDAD DE MEDIDA
VARIABLE	NTV	NÚMERO DE TERRENOS VENDIDOS	3.00	TERRENO
CONSTANTE	NTPV	NÚMERO DE TERRENOS PROGRAMADOS PARA VENTA	2.00	TERRENO

	ENE	FEB	MAR	ABR	MAY	JUN	JUL	AGO	SEP	OCT	NOV	DIC
PROGRAMADO	0.00	0.00	0.00	0.00	0.00	0.00	0.00	0.00	0.00	0.00	0.00	100.00
EVALUADO	0.00	0.00	0.00	0.00	0.00	0.00	0.00	0.00	0.00	0.00	0.00	150.00



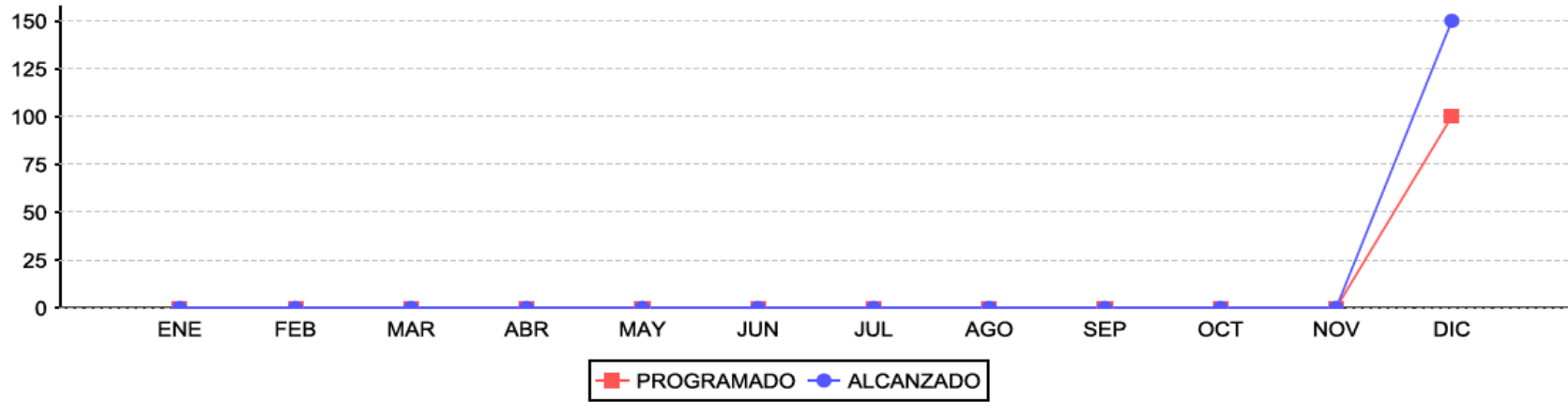
GOBIERNO DEL ESTADO DE TLAXCALA
SECRETARÍA DE PLANEACIÓN Y FINANZAS
FICHA DE AVANCE DE INDICADOR



ESTRUCTURA ADMINISTRATIVA Y PROGRAMÁTICA

DEPENDENCIA: 30. FIDEICOMISO DE LA CIUDAD INDUSTRIAL DE XICOHTENCATL TIPO DE INDICADOR: DE GESTIÓN
 PROYECTO: 50 / 1E. FORTALECIMIENTO DE LAS TRES CIUDADES INDUSTRIALES PARA UNA MAYOR COMPETITIVIDAD EMPRESARIAL DIMENSIÓN QUE ATIENDE: EFICACIA

COMPORTAMIENTO DEL INDICADOR



ELABORÓ	RESPONSABLE DEL PROYECTO	AUTORIZÓ
C.P. ANAI HERNÁNDEZ SÁNCHEZ JEFE DE DEPARTAMENTO ADMINISTRATIVO	ING. BERNARDO SEGURA SÁNCHEZ GERENTE GENERAL	ING. BERNARDO SEGURA SÁNCHEZ GERENTE GENERAL

SECTOR PARAESTATAL



GOBIERNO DEL ESTADO DE TLAXCALA
SECRETARÍA DE PLANEACIÓN Y FINANZAS
REPORTE DE VARIABLE



ESTRUCTURA PROGRAMÁTICA

DEPENDENCIA: 30-FIDEICOMISO DE LA CIUDAD INDUSTRIAL DE XICOHTENCATL **TIPO DE INDICADOR:** DE GESTIÓN

PROYECTO: 50-FORTALECIMIENTO DE LAS TRES CIUDADES INDUSTRIALES PARA UNA MAYOR COMPETITIVIDAD EMPRESARIAL **DIMENSIÓN QUE ATIENDE:** EFICACIA

OBJETIVOS: 307-CREACIÓN DE UN SISTEMA DE ATENCIÓN Y PROMOCIÓN DE LA INVERSIÓN EN EL ESTADO ENFOCADO EN SECTORES ESTRATÉGICOS Y TRADICIONALES CON ALTO POTENCIAL. **UNIDAD DE MEDIDA:** PORCENTAJE

INDICADOR: 317-PORCENTAJE DE PARTICIPACIÓN EN EVENTOS, FOROS Y EXPOSICIONES PARA ATRACCIÓN DE INVERSIÓN REALIZADOS

MEDIO DE VERIFICACIÓN: WWW.FIDECIX.COM/REPORTE DE PARTICIPACIÓN EN EVENTOS, FOROS Y EXPOSICIONES DEL FIDECIX

VARIABLE: PARTICIPACIÓN EN EVENTOS, FOROS Y EXPOSICIONES REALIZADAS

	ENE	FEB	MAR	ABR	MAY	JUN	JUL	AGO	SEP	OCT	NOV	DIC
PROGRAMADO	0.00	0.00	2.00	0.00	0.00	2.00	0.00	0.00	4.00	0.00	0.00	2.00
ALCANZADO	0.00	0.00	2.00	0.00	0.00	2.00	0.00	0.00	4.00	0.00	0.00	2.00
% DE AVANCE	0.00	0.00	100.00	0.00	0.00	100.00	0.00	0.00	100.00	0.00	0.00	100.00

ELABORÓ	RESPONSABLE DEL PROYECTO	AUTORIZÓ
C.P. ANAI HERNÁNDEZ SÁNCHEZ JEFE DE DEPARTAMENTO ADMINISTRATIVO	ING. BERNARDO SEGURA SÁNCHEZ GERENTE GENERAL	ING. BERNARDO SEGURA SÁNCHEZ GERENTE GENERAL



GOBIERNO DEL ESTADO DE TLAXCALA
SECRETARÍA DE PLANEACIÓN Y FINANZAS
FICHA DE AVANCE DE INDICADOR



ESTRUCTURA ADMINISTRATIVA Y PROGRAMÁTICA

DEPENDENCIA:	30. FIDEICOMISO DE LA CIUDAD INDUSTRIAL DE XICOHTENCATL	TIPO DE INDICADOR:	DE GESTIÓN
PROYECTO:	50 / 1E. FORTALECIMIENTO DE LAS TRES CIUDADES INDUSTRIALES PARA UNA MAYOR COMPETITIVIDAD EMPRESARIAL	DIMENSIÓN QUE ATIENDE:	EFICACIA
OBJETIVO:	307. CREACIÓN DE UN SISTEMA DE ATENCIÓN Y PROMOCIÓN DE LA INVERSIÓN EN EL ESTADO ENFOCADO EN SECTORES ESTRATÉGICOS Y TRADICIONALES CON ALTO POTENCIAL	FRECUENCIA DEL INDICADOR:	TRIMESTRAL
INDICADOR:	317. PORCENTAJE DE PARTICIPACIÓN EN EVENTOS, FOROS Y EXPOSICIONES PARA ATRACCIÓN DE INVERSIÓN REALIZADOS	UNIDAD DE MEDIDA:	PORCENTAJE

MÉTODO DE CÁLCULO

(PARTICIPACIÓN EN EVENTOS, FOROS Y EXPOSICIONES REALIZADAS/PARTICIPACIÓN EN EVENTOS, FOROS Y EXPOSICIONES PROGRAMADAS)*100

ESTRUCTURA DEL INDICADOR

TIPO	ELEMENTO	DESCRIPCIÓN	VALOR	UNIDAD DE MEDIDA
VARIABLE	PEFER	PARTICIPACIÓN EN EVENTOS, FOROS Y EXPOSICIONES REALIZADAS	2.00	PARTICIPACIÓN
CONSTANTE	PEFEP	PARTICIPACIÓN EN EVENTOS, FOROS Y EXPOSICIONES PROGRAMADAS	10.00	PARTICIPACIÓN

	ENE	FEB	MAR	ABR	MAY	JUN	JUL	AGO	SEP	OCT	NOV	DIC
PROGRAMADO	0.00	0.00	20.00	0.00	0.00	20.00	0.00	0.00	40.00	0.00	0.00	20.00
EVALUADO	0.00	0.00	20.00	0.00	0.00	20.00	0.00	0.00	40.00	0.00	0.00	20.00



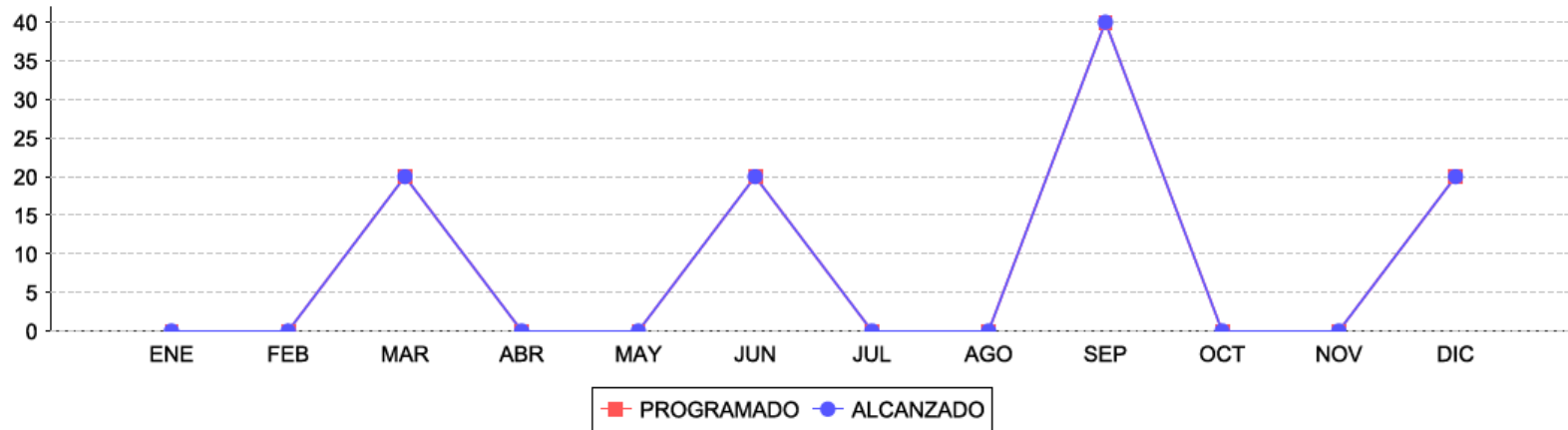
GOBIERNO DEL ESTADO DE TLAXCALA
SECRETARÍA DE PLANEACIÓN Y FINANZAS
FICHA DE AVANCE DE INDICADOR



ESTRUCTURA ADMINISTRATIVA Y PROGRAMÁTICA

DEPENDENCIA: 30. FIDEICOMISO DE LA CIUDAD INDUSTRIAL DE XICOHTENCATL TIPO DE INDICADOR: DE GESTIÓN
 PROYECTO: 50 / 1E. FORTALECIMIENTO DE LAS TRES CIUDADES INDUSTRIALES PARA UNA MAYOR COMPETITIVIDAD EMPRESARIAL DIMENSIÓN QUE ATIENDE: EFICACIA

COMPORTAMIENTO DEL INDICADOR



ELABORÓ	RESPONSABLE DEL PROYECTO	AUTORIZÓ
C.P. ANAI HERNÁNDEZ SÁNCHEZ JEFE DE DEPARTAMENTO ADMINISTRATIVO	ING. BERNARDO SEGURA SÁNCHEZ GERENTE GENERAL	ING. BERNARDO SEGURA SÁNCHEZ GERENTE GENERAL



GOBIERNO DEL ESTADO DE TLAXCALA
SECRETARÍA DE PLANEACIÓN Y FINANZAS
REPORTE DE VARIABLE



ESTRUCTURA PROGRAMÁTICA

DEPENDENCIA: 30-FIDEICOMISO DE LA CIUDAD INDUSTRIAL DE XICOHTENCATL **TIPO DE INDICADOR:** DE GESTIÓN

PROYECTO: 50-FORTALECIMIENTO DE LAS TRES CIUDADES INDUSTRIALES PARA UNA MAYOR COMPETITIVIDAD EMPRESARIAL **DIMENSIÓN QUE ATIENDE:** EFICACIA

OBJETIVOS: 308-PROMOCIÓN DE LA OFERTA DE USO DE SUELO INDUSTRIAL EN CONDICIONES COMPETITIVAS MEDIANTE INVERSIÓN PRIVADA Y ASOCIACIONES PÚBLICO-PRIVADAS. **UNIDAD DE MEDIDA:** PORCENTAJE

INDICADOR: 324-PORCENTAJE DE PROMOCIONES INDUSTRIALES REALIZADAS

MEDIO DE VERIFICACIÓN: WWW.FIDECIX.COM/REPORTE DE PROMOCIONES REALIZADAS A NIVEL NACIONAL O LOCAL DEL FIDECIX

VARIABLE: PROMOCIONES INDUSTRIALES REALIZADAS

	ENE	FEB	MAR	ABR	MAY	JUN	JUL	AGO	SEP	OCT	NOV	DIC
PROGRAMADO	3.00	3.00	3.00	3.00	3.00	3.00	3.00	3.00	3.00	3.00	3.00	3.00
ALCANZADO	3.00	3.00	3.00	3.00	3.00	3.00	3.00	3.00	3.00	3.00	3.00	3.00
% DE AVANCE	100.00	100.00	100.00	100.00	100.00	100.00	100.00	100.00	100.00	100.00	100.00	100.00

ELABORÓ	RESPONSABLE DEL PROYECTO	AUTORIZÓ
C.P. ANAI HERNÁNDEZ SÁNCHEZ JEFE DE DEPARTAMENTO ADMINISTRATIVO	ING. BERNARDO SEGURA SÁNCHEZ GERENTE GENERAL	ING. BERNARDO SEGURA SÁNCHEZ GERENTE GENERAL



GOBIERNO DEL ESTADO DE TLAXCALA

SECRETARÍA DE PLANEACIÓN Y FINANZAS

FICHA DE AVANCE DE INDICADOR



ESTRUCTURA ADMINISTRATIVA Y PROGRAMÁTICA

DEPENDENCIA:	30. FIDEICOMISO DE LA CIUDAD INDUSTRIAL DE XICHTENCATL	TIPO DE INDICADOR:	DE GESTIÓN
PROYECTO:	50 / 1E. FORTALECIMIENTO DE LAS TRES CIUDADES INDUSTRIALES PARA UNA MAYOR COMPETITIVIDAD EMPRESARIAL	DIMENSIÓN QUE ATIENDE:	EFICACIA
OBJETIVO:	308. PROMOCIÓN DE LA OFERTA DE USO DE SUELO INDUSTRIAL EN CONDICIONES COMPETITIVAS MEDIANTE INVERSIÓN PRIVADA Y ASOCIACIONES PÚBLICO-PRIVADAS.	FRECUENCIA DEL INDICADOR:	MENSUAL
INDICADOR:	324. PORCENTAJE DE PROMOCIONES INDUSTRIALES REALIZADAS	UNIDAD DE MEDIDA:	PORCENTAJE

MÉTODO DE CÁLCULO

(PROMOCIONES INDUSTRIALES REALIZADAS/PROMOCIONES INDUSTRIALES PROGRAMADAS)*100

ESTRUCTURA DEL INDICADOR

TIPO	ELEMENTO	DESCRIPCIÓN	VALOR	UNIDAD DE MEDIDA
VARIABLE	PIR	PROMOCIONES INDUSTRIALES REALIZADAS	3.00	PROMOCIÓN
CONSTANTE	PIP	PROMOCIONES INDUSTRIALES PROGRAMADAS	36.00	PROMOCIÓN

	ENE	FEB	MAR	ABR	MAY	JUN	JUL	AGO	SEP	OCT	NOV	DIC
PROGRAMADO	8.33	8.33	8.33	8.33	8.33	8.33	8.33	8.33	8.33	8.33	8.33	8.37
EVALUADO	8.33	8.33	8.33	8.33	8.33	8.33	8.33	8.33	8.33	8.33	8.33	8.33



GOBIERNO DEL ESTADO DE TLAXCALA
SECRETARÍA DE PLANEACIÓN Y FINANZAS
FICHA DE AVANCE DE INDICADOR



ESTRUCTURA ADMINISTRATIVA Y PROGRAMÁTICA

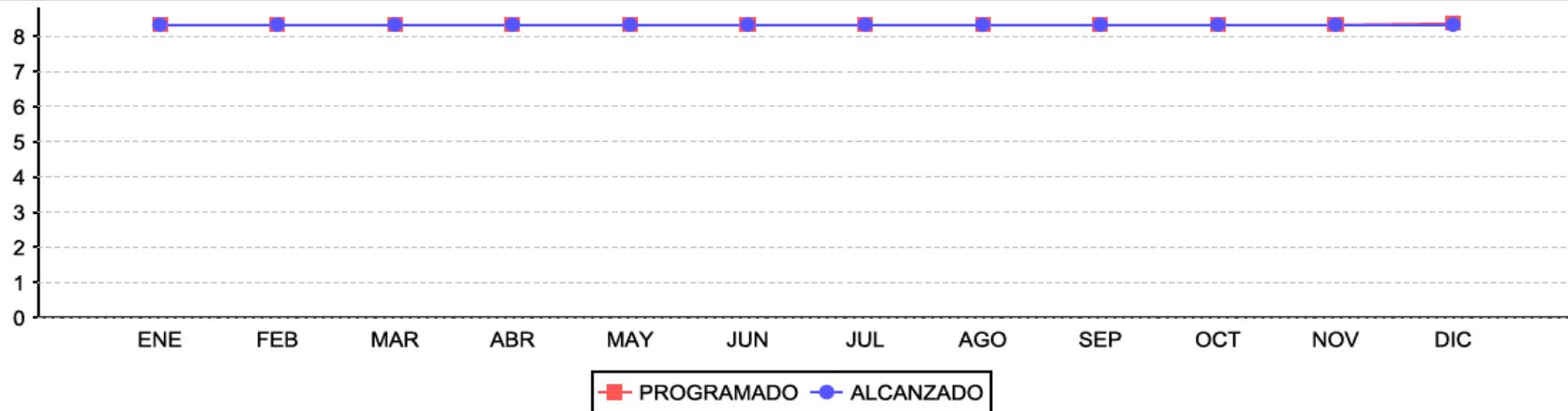
DEPENDENCIA: 30. FIDEICOMISO DE LA CIUDAD INDUSTRIAL DE XICOHTENCATL

TIPO DE INDICADOR: DE GESTIÓN

PROYECTO: 50 / 1E. FORTALECIMIENTO DE LAS TRES CIUDADES INDUSTRIALES PARA UNA MAYOR COMPETITIVIDAD EMPRESARIAL

DIMENSIÓN QUE ATIENDE: EFICACIA

COMPORTAMIENTO DEL INDICADOR



ELABORÓ	RESPONSABLE DEL PROYECTO	AUTORIZÓ
C.P. ANAI HERNÁNDEZ SÁNCHEZ JEFE DE DEPARTAMENTO ADMINISTRATIVO	ING. BERNARDO SEGURA SÁNCHEZ GERENTE GENERAL	ING. BERNARDO SEGURA SÁNCHEZ GERENTE GENERAL